



GOELST
curtain rail systems

Elektrische gordijnrails

luxe, kracht, elegantie & gemak



De winst van elektrisch

In elke denkbare situatie biedt elektrische gordijnbediening voordelen. Gordijnen die moeilijk bereikbaar zijn, bijvoorbeeld door plaatsing van meubels of hoge raampartijen, kunnen moeiteloos worden bediend. Elektrische bediening is ook een uitkomst voor mensen die slecht ter been zijn. Voor toepassingen in de gezondheidszorg kan hygiëne een overweging zijn: de gebruiker hoeft de gordijnen niet meer aan te raken. Automatisch sluitende gordijnen kunnen zelfs inbraak werend werken, door bij afwezigheid de indruk te wekken dat er iemand thuis is. Kortom, de voordelen zijn legio. Maar bovenal bieden elektrische gordijnen natuurlijk een gevoel van pure luxe en verfijnde afwerking. Vandaar dat vele hotels al jaren kiezen voor Goelst elektrische gordijnrails.

Kiest u voor pure luxe of optimaal gebruiksgemak? Dan kiest u voor elektrische gordijnrails.



Gordijnrails zijn ons vak

Goelst is een Nederlandse producent van gordijnrailssystemen, gevestigd in Ede. Met meer dan dertig jaar ervaring biedt Goelst een breed programma van kwalitatief zeer hoogwaardige, veelzijdig inzetbare gordijnrails, geschikt voor alle plafond-, wand- én gordijnsoorten.

Naast het gangbare maatwerk kunnen wij unieke, klantspecifieke oplossingen bieden. Maatwerk is dan ook met recht onze expertise te noemen. Onze eigen productontwikkelingsafdeling stelt ons bovendien in staat om voortdurend te blijven innoveren. Kortom, wij gaan graag de uitdaging aan.

afbeelding: gordijnrails, model 6300

De elektrische gordijnrails van Goelst

De elektrische gordijnrails van Goelst kunnen worden bediend met een wandschakelaar of afstandsbediening, waarbij u de keuze heeft uit infrarode of radiofrequente bediening. Tevens behoort bediening met smartphone of tablet tot de mogelijkheden. De rails zijn te integreren met vrijwel ieder domotica systeem. Het geïntegreerde CAN-bus systeem maakt het bovendien mogelijk meerdere elektrische gordijnrail-systemen als netwerk te verbinden en deze vervolgens met één datakabel of afstandsbediening intelligent aan te sturen. Met een optionele ontkoppelbare voorloper (PRS) kan de rail indien gewenst ook met de hand bediend worden.

Goelst systemen worden op maat geleverd, kunnen door ons in vrijwel iedere gewenste vorm gebogen worden en zijn zonder tussenkomst van een elektrotechnisch monteur te plaatsen. U kunt kiezen uit verschillende manieren van montage, waarbij blinde montage van zowel de motorunit als de rail zelf tot de mogelijkheden behoort. Standaard kunt u kiezen uit de kleuren wit, grijs of zwart. Specifieke kleuren en uitvoeringen zijn op aanvraag te leveren.


Niet voor niets treft men de elektrische gordijnrails van Goelst wereldwijd aan in hotels, jachten en schepen, ziekenhuizen, verzorgingshuizen, woningen en kantoren.

Luxe, kracht, elegantie & gemak!

Typen

De 6200 en 6300 zijn 24 volt elektrisch bediende gordijnrailsystemen.

- **6200:** krachtig, fluisterstil systeem met vele luxe features, geschikt voor gordijngewichten tot 60 kg of zelfs tot 100 kg door twee motoren op één rail te plaatsen. Dit maakt bediening van vrijwel ieder gordijn, ongeacht stofgewicht, lengte, hoogte of vorm mogelijk. Luxe features zijn onder andere een traploze op- en afloopsnelheid en programmeerbare tussenposities. Voorzien van een CAN-bus systeem.
- **6300:** sterke, stille en kleine motor, voor gordijngewichten tot maximaal 40 kg. Geschikt voor veel gangbare gordijnsituaties. Traploze oploopsnelheid. Voorzien van een CAN-bus systeem.



afbeelding: motoren, model 6200 & 6300



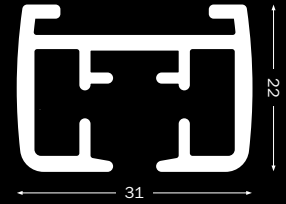
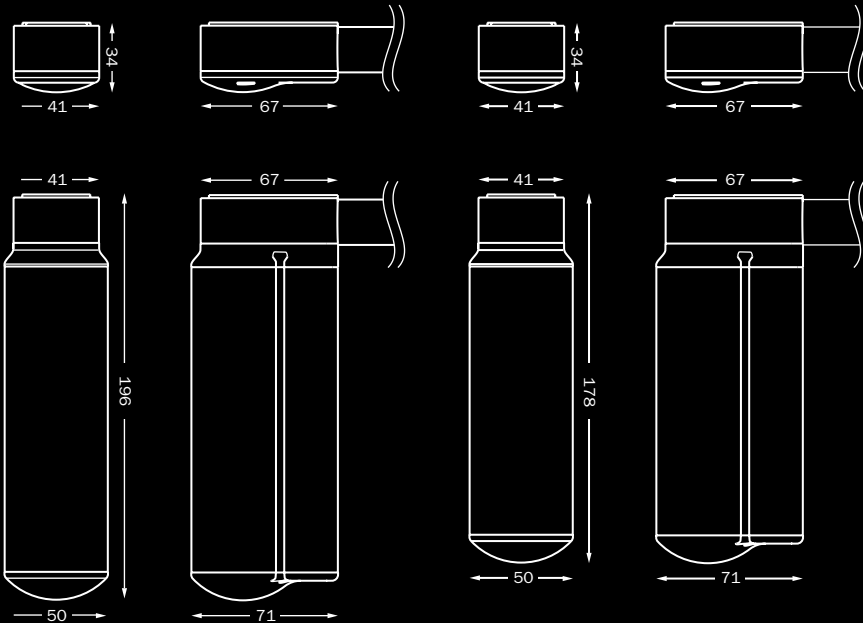
GOELST
curtain rail systems

6200

6300

maatvoering in millimeters

doorsnede profiel



Buigen


Buigradius 20 cm, 30 cm
40 cm, 50 cm
groter dan 1 m

Standaard kleuren

andere RAL kleuren & special coatings op aanvraag



9010



9006



9005

Belastingtabel

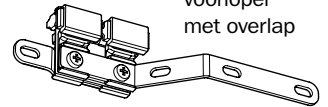
Buiging	Glijder	6300	6200	6200 - Tandem	6200 - Tandem
		tot 10 m	tot 12 m	tot 12 m	12 tot 18 m
Recht	4010,4020, 4030	max. 40 kg	max. 60 kg	max. 100 kg	max. 80 kg
	6010		max. 40 kg	max. 60 kg	-
1 bocht of meerdere bochten bij elkaar & 90°	4010,4020, 4030	max. 30 kg	max. 50 kg	max. 90 kg	max. 70 kg
	6010		max. 30 kg	max. 50 kg	-
2 bochten bij elkaar 90° - 180° of een grotere bocht/ovaal	4010,4020, 4030	max. 20 kg	max. 40 kg	max. 80 kg	max. 60 kg
	6010		max. 20 kg	max. 40 kg	-

Specificaties

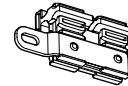
Onderdelen

Standaard functies	6200 / 6200-T (tandem)	6300
Geleidelijke oploop snelheid	•	•
Geleidelijke afloop snelheid	•	
Tussenposities (verstelbaar)	5 (IR, RS232)	
Mechanische eindpositie (verstelbaar)		•
Elektrische eindposities (verstelbaar)	•	
Timer (IR)	•	•
Green mode (laag energie verbruik)	op aanvraag	•
Instellingsfuncties		
Instellen met IR afstandsbediening	•	•
Instellen met RF afstandsbediening	•	•
Instellen met extern 2 NO potentiaal vrije contacten	•	•
Instellen met knoppen onderop motorunit	•	•
LED indicators	•	•
Richting veranderen	•	•
Instelbare snelheid (customer software)	•	
Instelbare sterkte (customer software)	•	
Bedieningsopties		
Infrarood (IR)	•	•
Radio frequent (RF)	•	•
Smartphone / Tablet	•	•
2 NO potentiaal vrije contacten (standaard)	•	•
Potentiaal vrije contacten individueel, groep en master control	•	•
Alarm bediening (hoge snelheid)	•	
RS232 (standaard)	•	•
CAN-BUS (standaard)	•	•
Zon- schemersensor	•	•
Timer bediening (extern)	•	•
Hotel Motion Sensor	•	•
Showroom automaat	•	•
Handbediening (PRS)	•	•
Installatie		
Motor-up	•	•
Plafondmontage	2 opties	2 opties
Wandmontage	3 opties	3 opties
Vrijhangende montage	2 opties	2 opties
Inbouw montage	1 opties	1 opties
Technisch		
max. gordijngewicht	60 kg / 100 kg	40 kg
max. systeem lengte	18 m	10 m
Buig radius	20, 30, 40, 50, >100 cm	20, 30, 40, 50, >100 cm
Vorm types	speciale bochten mogelijk	max. 2 90° bochten
Kleuren	wit, naturel metallic, zwart	wit, naturel metallic, zwart
Voltage	24VDC	24VDC
Power	43 W	20 W
Snelheid	15 cm/sec (elektronisch geregeld)	13 cm/sec (gem. snelheid)
Geluid	< 40 dB(A)	< 50 dB(A)
Assemblage types		
Enkel pakket	•	•
Middensluitend	•	•
Meerdere pakketten	•	•
Asymmetrisch pakket	•	•
Gordijn types		
Classic gordijn (met & zonder overlap)	•	•
Gordijn met hoofdje (met & zonder overlap)	•	•
Swing (met & zonder overlap)	•	•

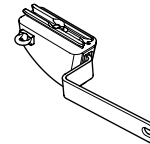
6274-3000
voorloper
met overlap



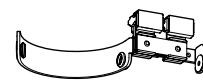
6275-3000
voorloper
zonder overlap



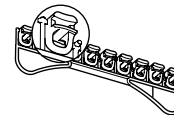
PRS
voorloper
met overlap



Swing
voorloper
met overlap



4010
glijder (op strip)



4020
glijder heavy duty



4030
roller



6010
voorsprongglijder



6050
spanner incl.
onderlegging




6055 - 1000
plafondsteun



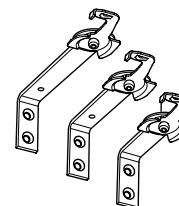
6055 - 2000
profielmoer t.b.v.
blindmontage



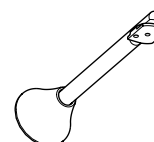
6051
wandsteun
voorsprong 4 cm



6015 - 10
6015 - 07,5
6015 - 05
afstandsteun
incl. spanner
6050



6057
inkortbare
afstandsteun
7 cm - 15 cm



Kiest u voor pure luxe of optimaal gebruiksgemak?
Dan kiest u voor elektrische gordijnrails.



Goelst NL B.V.

Postbus 480 | 6710 BL Ede | Nederland | T +31 (0)318 648 100

F +31 (0)318 648 109 | info@goelst.nl | www.goelst.nl