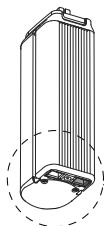
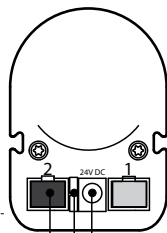


6000-serie met standaard voeding aansluiten op domotica systemen

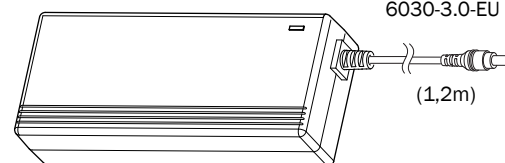


- > 6060-1.0 / 6060-1.5/ 6060-3.0
- > standaard voedingen
- > voor bedienen met:
 - schakelaar
 - relais



LED/knopje

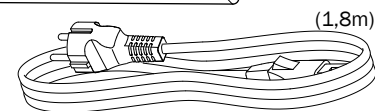
aansluiting voor 1 x 24V power plug



6030-3.0-EU

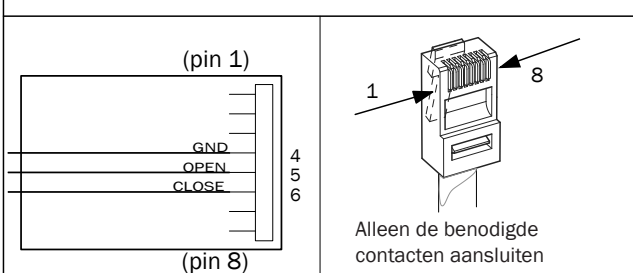
(1,2m)

- > tbv 6060-3.0
- > 6,0 A
- > ook in UK en US versie

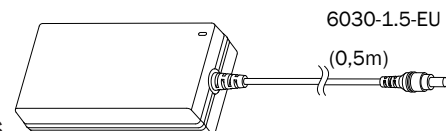


(1,8m)

Aansluiting voor RJ45 connector (type B) poort 2 (zwart)

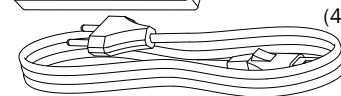


- > tbv 6060-1.5
- > 2,5 A
- > ook in UK en US versie



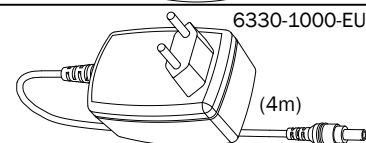
6030-1.5-EU

(0,5m)



(4m)

- > tbv 6060-1.0
- > 0,8 A
- > ook in UK en US versie



6330-1000-EU

(4m)

Schakeleigenschappen	
0	Open en close niet gelijktijdig bedienen, anders gaat de motorunit in de programmeerstand;
0	bediening < 1,2 sec: - automatisch open/dicht - stop
0	bediening > 1,2 sec: systeem loopt totdat contact wordt verbroken of als de eindpositie is bereikt
0	De contact-dender dient kleiner te zijn dan 0,04 sec.
0	De schakelstroom is +/- 5,5mA;
0	24V uitgang pin2 en pin4: max. 2,4VA
0	Altijd potentiaalvrij schakelen

